



Situații Financiare Separate pentru exercițiul financiar încheiat la 31 decembrie 2012

28 iunie 2013

ROMTELECOM



Cuprins

Sinteza documentului	1
Opinie de audit	4
Situațiile financiare separate prezentate în '000 RON	
Unitatea de afaceri "Rețea de transport" - contul de profit și pierdere (P&L)	6
Unitatea de afaceri "Rețea de transport" - situația capitalului mediu angajat (MCE)	7
Situația costurilor medii ale elementelor rețelei de transport	8
Subunități "Rețea de transport" - Interconectare - P&L	10
Subunități "Rețea de transport" - Interconectare - MCE	11
Subunități "Rețea de transport" - Linii închiriate segmente terminale cu capacitatea de până la și inclusiv 2 Mbps- P&L	12
Subunități "Rețea de transport" - Linii închiriate segmente terminale cu capacitatea de până la și inclusiv 2 Mbps- MCE	13
Subunități "Rețea de transport" - Alte activități - P&L	14
Subunități "Rețea de transport" - Alte activități - MCE	15
Unitatea de afaceri "Rețea de transport" - reconciliere	16
Unitatea de afaceri "Rețea de acces" - P&L	17
Unitatea de afaceri "Rețea de acces" - MCE	18
Unitatea de afaceri "Vânzare cu amănuntul" - P&L	19
Unitatea de afaceri "Vânzare cu amănuntul" - MCE	20
Unitatea de afaceri "Alte activități" - P&L	21
Unitatea de afaceri "Alte activități" - MCE	22
Situația costurilor serviciilor furnizate pe piața de gros	23
Situația costurilor medii ale rețelei de acces	27
Situația costurilor serviciilor de vânzare cu amănuntul	29
NOTA 1: Situația costurilor neatribuibile	35
NOTA 2: Situația costurilor serviciilor de linii închiriate segmente terminale	36
NOTA 3: Sinteza costurilor decontate intern	37
NOTA 4: Reconcilierea contului de Profit & Pierdere (P&L)	39
NOTA 5: Reconcilierea Bilanțului Contabil	41
Situațiile financiare separate prezentate în '000 EURO	43
Unitatea de afaceri "Rețea de transport" - contul de profit și pierdere (P&L)	43
Unitatea de afaceri "Rețea de transport" - situația capitalului mediu angajat (MCE)	44
Situația costurilor medii ale elementelor rețelei de transport	45
Subunități "Rețea de transport" - Interconectare - P&L	47
Subunități "Rețea de transport" - Interconectare - MCE	48
Subunități "Rețea de transport" - Linii închiriate segmente terminale cu capacitatea de până la și inclusiv 2 Mbps- P&L	49
Subunități "Rețea de transport" - Linii închiriate segmente terminale cu capacitatea de până la și inclusiv 2 Mbps- MCE	50
Subunități "Rețea de transport" - Alte activități - P&L	51
Subunități "Rețea de transport" - Alte activități - MCE	52
Unitatea de afaceri "Rețea de transport" - reconciliere	53
Unitatea de afaceri "Rețea de acces" - P&L	54
Unitatea de afaceri "Rețea de acces" - MCE	55
Unitatea de afaceri "Vânzare cu amănuntul" - P&L	56
Unitatea de afaceri "Vânzare cu amănuntul" - MCE	57
Unitatea de afaceri "Alte activități" - P&L	58
Unitatea de afaceri "Alte activități" - MCE	59
Situația costurilor serviciilor furnizate pe piața de gros	60
Situația costurilor medii ale rețelei de acces	64
Situația costurilor serviciilor de vânzare cu amănuntul	66
NOTA 1: Situația costurilor neatribuibile	72
NOTA 2: Situația costurilor serviciilor de linii închiriate segmente terminale	73
NOTA 3: Sinteza costurilor decontate intern	74
NOTA 4: Reconcilierea contului de Profit & Pierdere (P&L)	76
NOTA 5: Reconcilierea Bilanțului Contabil	78
Definiția unităților și sub-unităților de afaceri	80

Sinteza documentului

În baza Deciziei președintelui Autorității Naționale de Reglementare în Comunicații (ANRC) nr.147/2002, Romtelecom are obligația de a ține evidența contabilă separată în cadrul contabilității interne de gestiune, pentru activitățile care au legătură cu interconectarea și accesul la propria rețea sau la infrastructura asociată acesteia. Decizia președintelui ANCOM nr.274 / EI din 19 martie 2012 a stabilit modul de realizare a evidenței contabile separate de către Societatea S.C. Romtelecom S.A. În continuarea acestui document, aceste decizii sunt denumite „Decizia”.

Situațiile Financiare Separate au fost întocmite cu respectarea cadrului general și a cerințelor de prezentare impuse prin Decizie, în măsura în care acestea sunt aplicabile Situațiilor Financiare Separate aferente exercițiului financiar încheiat la 31 decembrie 2012.

Situațiile financiare sunt întocmite pentru următoarele unități de afaceri și, după caz, subunități din cadrul respectivelor unități de afaceri:

Unități de afaceri	Sub-unități de afaceri
Rețea de acces	n/a
Unitatea de afaceri "rețea de transport"	Interconectare Linii închiriate segmente terminale cu capacitatea de transmisie de pana la si inclusiv 2 Mbps Alte activități
Vânzare cu amănuntul	n/a
Alte activități	n/a

Definițiile Unităților și Sub-unităților de Afaceri se regăsesc în cadrul Situațiilor Financiare Separate.

Metodologia privind realizarea evidenței contabile separate

Situațiile Financiare au fost întocmite prin aplicarea metodologiei de calculație a costurilor detaliată în "Metodologia privind realizarea evidenței contabile separate" din data de 28 iunie 2013, denumită în continuare "Metodologia" ce stabilește cadrul de întocmire a Situațiilor Financiare Separate. Situațiile Financiare Separate trebuie citite în conjuncție cu Metodologia. Metodologia constă în următoarele:

1. Principiile Contabile de Reglementare – care stabilesc regulile generale în conformitate cu care trebuie întocmite Situațiile Financiare Separate, de exemplu faptul că toate soldurile trebuie alocate cu referință la principiul cauzalității costurilor.
2. Metodele de alocare – explică modul în care veniturile, costurile inclusiv decontările interne, activele și datoriile sunt atribuite unităților și sub-unităților de afaceri precum și elementelor de rețea, respectând principiile contabile de reglementare relevante prezentării costurilor complet alocate.
3. Decontările interne – explică modul în care unitățile de afaceri "rețea de transport" și "rețea de acces" tarifează unitățile de afaceri "vânzare cu amănuntul" și "alte activități" pentru utilizarea rețelelor proprii de comunicații electronice.
4. Politici Contabile – care detaliază politicile contabile adoptate la întocmirea situațiilor și a altor informații financiare ce stau la baza întocmirii Situațiilor Financiare Separate.

Rata rentabilității capitalului angajat aplicată în cadrul Situațiilor Financiare Separate

Rata rentabilității capitalului angajat folosită în aceste Situații Financiare este de 12,60%. Aplicarea ratei de rentabilitate a capitalului (costul mediu ponderat al capitalului) a fost solicitată de către ANCOM prin adresa nr. SC-DER-1277409 din data de 11 iunie 2012. Pentru a asigura comparabilitatea situațiilor financiare de la un an la altul, conform principiului consistenței tratamentului contabil, Romtelecom a utilizat aceeași rată de rentabilitate și pentru întocmirea Situațiilor Financiare Separate aferente exercițiului financiar încheiat la 31 decembrie 2011.

Bazele întocmirii Situațiilor Financiare Separate

Structura unităților de afaceri stabilită prin Decizia ANCOM (rețeaua de acces, rețeaua de transport, vânzarea cu amănuntul și alte activități) nu corespunde modului în care sunt structurate evidențele financiar contabile. Prin urmare, situațiile financiare sunt întocmite prin suprapunerea cerințelor Deciziei asupra evidențelor financiar contabile și a structurii de organizare a Romtelecom.

Aceste situații financiare sunt întocmite pe baza alocării soldurilor din Balanța de verificare și din alte evidențe contabile, unităților și subunităților de afaceri (conform prevederilor Deciziei). Conform cerințelor Deciziei, acolo unde este posibil, veniturile, costurile, activele și datoriile sunt asociate în mod direct cu unitățile și sub-unitățile definite în Decizie folosind informații din registrele contabile Romtelecom și sunt direct alocate respectivelor unități sau subunități, precum și elementor de rețea.

Atunci când alocarea directă nu este posibilă, veniturile, cheltuielile, activele și datoriile sunt distribuite între două sau mai multe unități, subunități de afaceri, sau elemente de rețea, pe baza unei metode care reflectă proveniența venitului, cheltuielii, activului sau datoriei. Elementele rămase, pentru care nu poate fi identificată o metodă de alocare directă sau indirectă, sunt alocate pe baza metodei marjelor egal proporționate (EPMU – equal

proportionate mark-up). Detalii privind procesul de alocare sunt furnizate în capitolul Metode de alocare inclus în Metodologia ce însoțește Situațiile Financiare Separate.

În mod normal, într-un sistem contabil bazat pe alocarea completă a costurilor sunt disponibile o serie de metode de alocare. În selectarea metodelor de alocare și a informațiilor de natură ne-financiară adecvate, pentru a fi utilizate în cadrul modelelor de alocare folosite pentru întocmirea Situațiilor Financiare Separate, Romtelecom a trebuit să facă anumite estimări și să folosească raționamentul cu privire la principiile de reglementare, inclusiv în privința cauzalității costurilor și a gradului de obiectivitate a alocărilor, cu scopul de a se conforma cerințelor ANCOM.

Conținut

Fiecare Situație Financiară, care trebuie citită în conjuncție cu Metodologia, cuprinde:

1. un cont de profit și pierdere (P&L) și
2. o situație a capitalului mediu angajat (MCE).

De asemenea, Situațiile Financiare Separate includ:

3. pentru unitatea de afaceri "rețea de transport", o situație a costurilor medii a elementelor rețelei de transport;
4. pentru unitatea de afaceri "rețea de transport", o situație a costurilor serviciilor furnizate către piața de gros;
5. pentru unitatea de afaceri "vânzarea cu amănuntul", o situație a costurilor serviciilor de vânzare cu amănuntul
6. pentru unitatea de afaceri "rețea de acces," o situație a costurilor medii privind serviciile de acces; și
7. o reconciliere între conturile de profit și pierdere și situațiile capitalului mediu angajat aferente subunităților de afaceri, situațiile corespunzătoare elaborate pentru unitățile de afaceri din care fac parte. Această reconciliere este prezentată în cazul unităților de afaceri "rețea de transport".
8. O reconciliere între conturile de profit și pierdere și situațiile capitalului mediu angajat aferente tuturor unităților de afaceri și situațiile financiare corespunzătoare elaborate în conformitate cu Standardele Internaționale de Raportare Financiară.

Situațiile Financiare Separate, însoțite de "Metodologia privind realizarea evidenței contabile separate", au fost aprobate de Consiliul Director pe 28 iunie 2013 și semnate în numele acestuia de către:

Nikolai Beckers
Director General



RAPORTUL AUDITORULUI INDEPENDENT CĂTRE ACȚIONARIII SOCIETĂȚII ROMTELECOM SA

Raport asupra Situațiilor Financiare Separate

- 1 Am auditat situațiile financiare separate anexate ale societății ROMTELECOM SA la data de și pentru anul încheiat la 31 decembrie 2012, care cuprind, pentru fiecare Unitate și Sub-unitate de afaceri specificată, contul de profit și pierdere, situația rentabilității capitalului mediu angajat, situația capitalului mediu angajat, și alte note și situații („Situațiile Financiare Separate”) numerotate de la pagina 1 la pagina 81. Aceste Situații Financiare Separate sunt întocmite de Conducerea Societății pornind de la situațiile financiare consolidate ale Romtelecom care cuprind activitățile Romtelecom și ale filialei sale NextGen Communications (împreună „Romtelecom” sau „Societatea”) și care au fost întocmite în conformitate cu Standardele Internaționale de Raportare Financiară („IFRS”). Situațiile Financiare Separate sunt însoțite și trebuie citite împreună cu Metodologia privind realizarea evidenței contabile separate numerotată de la pagina 1 la pagina 62, și care cuprinde (1) descrierea unităților și subunităților de afaceri, (2) principiile contabile reglementate, (3) politicile contabile folosite pentru pregătirea situațiilor financiare consolidate în conformitate cu IFRS ale Romtelecom, (4) detalii despre sistemul de decontări interne, și (5) detalii despre metodele de alocare și separare contabilă a cheltuielilor, veniturilor și a capitalului angajat (împreună „Metodologia privind realizarea evidenței contabile separate”).

Responsabilitatea conducerii pentru Situațiile Financiare Separate

- 2 Conducerea Societății răspunde pentru întocmirea acestor Situații Financiare Separate în conformitate cu Decizia nr 274/19.03.2012 a președintelui Autorității Naționale pentru Reglementare în Comunicații („ANCOM”) și cu Metodologia privind realizarea evidenței contabile separate, pentru a determina dacă Metodologia privind realizarea evidenței contabile separate așa cum a fost ea definită de Conducere corespunde scopurilor ANCOM și pentru controalele interne pe care conducerea le consideră necesare pentru a întocmi Situații Financiare Separate fără denaturări semnificative datorate fraudei sau erorii.

Responsabilitatea auditorului

- 3 Responsabilitatea noastră este ca, pe baza auditului efectuat, să exprimăm o opinie asupra acestor Situații Financiare Separate. Noi am efectuat auditul conform Standardelor Internaționale de Audit. Aceste standarde cer ca noi să respectăm cerințele etice, să planificăm și să efectuăm auditul în vederea obținerii unei asigurări rezonabile că Situațiile Financiare Separate nu cuprind denaturări semnificative.
- 4 Un audit constă în efectuarea de proceduri pentru obținerea probelor de audit cu privire la sumele și informațiile prezentate în Situațiile Financiare Separate. Procedurile selectate depind de raționamentul profesional al auditorului, incluzând evaluarea riscurilor de denaturare semnificativă a Situațiilor Financiare Separate, datorate fraudei sau erorii. În evaluarea acestor riscuri, auditorul ia în considerare controlul intern relevant pentru întocmirea și prezentarea fidelă a Situațiilor Financiare Separate ale Societății pentru a stabili procedurile de audit relevante în circumstanțele date, dar nu și în scopul exprimării unei opinii asupra eficienței controlului intern al Societății. Un audit include, de asemenea, evaluarea gradului de adecvare a politicilor contabile folosite și rezonabilitatea estimărilor contabile elaborate de către conducere, precum și evaluarea prezentării Situațiilor Financiare Separate luate în ansamblul lor.
- 5 Considerăm că probele de audit pe care le-am obținut sunt suficiente și adecvate pentru a constitui baza opiniei noastre de audit.

Opinia

- 6 În opinia noastră, Situațiile Financiare Separate anexate, la data de și pentru anul încheiat la 31 decembrie 2012, au fost întocmite, în toate aspectele semnificative, în conformitate cu prevederile Deciziei nr 274/19.03.2012 a ANCOM și cu Metodologia privind realizarea evidenței contabile separate.

Alte aspecte

- 7 Acest raport a fost întocmit pentru Societate și pentru ANCOM în scopul ca Societatea să își îndeplinească obligația de raportare a Situațiilor Financiare Separate către ANCOM conform Deciziei nr 274/19.03.2012 a ANCOM. Auditul nostru a fost efectuat pentru a putea raporta acționarilor Societății, cărora le este adresat acest raport, acele aspecte pe care trebuie să le raportăm într-un raport de audit financiar, și nu în alte scopuri. În măsura permisă de lege, nu acceptăm și nu ne asumăm responsabilitatea decât față de Societate și de acționarii acesteia, pentru auditul nostru, pentru acest raport sau pentru opinia formată.
- 8 Situațiile Financiare Separate anexate nu sunt menite să prezinte poziția financiară, rezultatul operațiunilor și un set complet de note la situațiile financiare în conformitate cu Ordinul Ministrului Finanțelor Publice al României nr 3055/2099 cu modificările ulterioare („OMFP



3055”) și nici cu IFRS. Romtelecom întocmește separat situații financiare în conformitate cu OMFP 3055, respectiv cu IFRS, asupra cărora noi am emis rapoarte de audit separate către acționarii Societății. De aceea, Situațiile Financiare Separate anexate nu sunt întocmite pentru uzul persoanelor care nu cunosc Decizia nr 274/19.03.2012 a ANCOM și Metodologia privind realizarea evidenței contabile separate.

PricewaterhouseCoopers Audit SRL

PricewaterhouseCoopers Audit SRL

București, 28 iunie 2013

Unitatea de afaceri "Rețea de transport"

CONTUL DE PROFIT ȘI PIERDERE

pentru anul încheiat la 31 Decembrie 2012

	2012	2011
	RON '000	RON '000
Cifra de afaceri		
Decontări interne cu "vânzarea cu amănuntul"	777,359	1,110,398
Decontări interne cu "vânzarea cu amănuntul" privind restructurarea	631	16,166
Alți operatori	444,018	471,079
Decontări interne cu "alte activități"	-	-
Decontări interne cu "alte activități" privind restructurarea	-	-
Total cifră de afaceri	1,222,008	1,597,643
Costuri operaționale		
Costuri operaționale specifice rețelei de transport	477,981	1,040,266
Plăți către alți operatori (naționali & internaționali)	400,973	444,886
Costuri de restructurare	744	22,537
Total costuri operaționale	879,698	1,507,689
Rezultat din exploatare (înainte de impozitare)	342,310	89,954

RENTABILITATEA CAPITALULUI MEDIU ANGAJAT

pentru anul încheiat la 31 Decembrie 2012

	2012	2011
	RON '000	RON '000
Rezultat din exploatare	342,310	89,954
Capital mediu angajat	1,199,439	1,619,553
Rentabilitatea capitalului mediu angajat	29%	6%
Marja brută a cifrei de afaceri	28%	6%

Unitatea de afaceri "Rețea de transport"

SITUAȚIA CAPITALULUI MEDIU ANGAJAT

pentru anul încheiat la 31 Decembrie 2012

	2012 RON '000	2011 RON '000
Active imobilizate		
Imobilizări corporale	1,037,956	1,439,174
Imobilizări necorporale	17,118	22,424
Imobilizări financiare (investiții)	-	-
Total active imobilizate	1,055,074	1,461,598
Active circulante		
Stocuri	44,298	46,718
Debitori	78,223	86,544
Investiții financiare pe termen scurt	4,794	6,043
Disponibilități (casa și conturi curente la bănci)	204,356	260,283
Total active circulante	331,671	399,588
Datorii curente nete	(184,047)	(236,845)
Active circulante nete/(datorii curente nete)	147,624	162,743
Total active minus datorii curente	1,202,698	1,624,341
Provizioane pentru riscuri și cheltuieli	(3,259)	(4,788)
Capital mediu angajat	1,199,439	1,619,553

Situația costurilor medii ale elementelor rețelei de transport

pentru anul încheiat la 31 Decembrie 2012

INFORMATII CU CARACTER CONFIDENTIAL

Situația costurilor medii ale elementelor rețelei de transport

pentru anul încheiat la 31 Decembrie 2011

INFORMATII CU CARACTER CONFIDENTIAL

Subunități "Rețea de transport" - Interconectare

CONTUL DE PROFIT ȘI PIERDERE

pentru anul încheiat la 31 Decembrie 2012

Cifra de afaceri

Decontări interne cu "vânzarea cu amănuntul"

Decontări interne cu "vânzarea cu amănuntul" privind restructurarea

Alți operatori

Decontări interne cu "alte activități"

Decontări interne cu "alte activități" privind restructurarea

Total cifră de afaceri

Costuri operaționale

Costuri operaționale specifice rețelei de transport

Plăți către alți operatori (naționali & internaționali)

Costuri de restructurare

Total costuri operaționale

Rezultat din exploatare (înainte de impozitare)

RENTABILITATEA CAPITALULUI MEDIU ANGAJAT

pentru anul încheiat la 31 Decembrie 2012

Rezultat din exploatare

Capital mediu angajat

Rentabilitatea capitalului mediu angajat

Marja brută a cifrei de afaceri

2012
RON '000

2011
RON '000

480,003

550,554

211

6,096

377,520

404,649

-

-

-

-

857,734

961,299

222,007

466,980

389,749

433,104

270

10,251

612,026

910,335

245,708

50,964

2012
RON '000

2011
RON '000

245,708

50,964

466,798

678,300

53%

8%

29%

5%

Subunități "Rețea de transport" - Interconectare

SITUAȚIA CAPITALULUI MEDIU ANGAJAT

pentru anul încheiat la 31 Decembrie 2012

	2012	2011
	RON '000	RON '000
Active imobilizate		
Imobilizări corporale	413,062	615,767
Imobilizări necorporale	6,629	10,104
Imobilizări financiare (investiții)	-	-
Total active imobilizate	419,691	625,871
Active circulante		
Stocuri	14,108	19,206
Debitori	61,463	72,391
Investiții financiare pe termen scurt	1,714	2,105
Disponibilități (casa și conturi curente la bănci)	73,079	90,671
Total active circulante	150,364	184,373
Datorii curente nete	(102,013)	(129,939)
Active circulante nete/(datorii curente nete)	48,351	54,434
Total active minus datorii curente	468,042	680,305
Provizioane pentru riscuri și cheltuieli	(1,244)	(2,005)
Capital mediu angajat	466,798	678,300

**Subunități "Rețea de transport" - Linii închiriate segmente terminale
cu capacitatea de pana la si inclusiv 2 Mbps- transport**

CONTUL DE PROFIT ȘI PIERDERE

pentru anul încheiat la 31 Decembrie 2012

	2012 RON '000	2011 RON '000
Cifra de afaceri		
Decontări interne cu "vânzarea cu amănuntul"	3,766	4,278
Decontări interne cu "vânzarea cu amănuntul" privind restructurarea	3	53
Alți operatori	4,543	7,272
Decontări interne cu "alte activități"	-	-
Decontări interne cu "alte activități" privind restructurarea	-	-
Total cifră de afaceri	8,312	11,603
Costuri operaționale		
Costuri operaționale specifice rețelei de transport	10,434	25,098
Plăți către alți operatori (naționali & internaționali)	160	306
Costuri de restructurare	12	423
Total costuri operaționale	10,606	25,827
Rezultat din exploatare (înainte de impozitare)	(2,294)	(14,224)
RENTABILITATEA CAPITALULUI MEDIU ANGAJAT		
pentru anul încheiat la 31 Decembrie 2012		
	2012 RON '000	2011 RON '000
Rezultat din exploatare	(2,294)	(14,224)
Capital mediu angajat	26,559	41,049
Rentabilitatea capitalului mediu angajat	-9%	-35%
Marja brută a cifrei de afaceri	-28%	-123%

Subunități "Rețea de transport" - Linii închiriate segmente terminale cu capacitatea de pana la si inclusiv 2 Mbps- transport

SITUAȚIA CAPITALULUI MEDIU ANGAJAT

pentru anul încheiat la 31 Decembrie 2012

	2012 RON '000	2011 RON '000
Active imobilizate		
Imobilizări corporale	23,562	35,833
Imobilizări necorporale	209	348
Imobilizări financiare (investiții)	-	-
Total active imobilizate	23,771	36,181
Active circulante		
Stocuri	564	754
Debitori	1,284	2,171
Investiții financiare pe termen scurt	80	113
Disponibilități (casa și conturi curente la bănci)	3,419	4,873
Total active circulante	5,347	7,911
Datorii curente nete	(2,501)	(2,948)
Active circulante nete/(datorii curente nete)	2,846	4,963
Total active minus datorii curente	26,617	41,144
Provizioane pentru riscuri și cheltuieli	(58)	(95)
Capital mediu angajat	26,559	41,049

Subunități "Rețea de transport" - Alte activități

CONTUL DE PROFIT ȘI PIERDERE

pentru anul încheiat la 31 Decembrie 2012

Cifra de afaceri

Decontări interne cu "vânzarea cu amănuntul"

Decontări interne cu "vânzarea cu amănuntul" privind restructurarea

Alți operatori

Decontări interne cu "alte activități"

Decontări interne cu "alte activități" privind restructurarea

Total cifră de afaceri

Costuri operaționale

Costuri operaționale specifice rețelei de transport

Plăți către alți operatori (naționali & internaționali)

Costuri de restructurare

Total costuri operaționale

Rezultat din exploatare (înainte de impozitare)

RENTABILITATEA CAPITALULUI MEDIU ANGAJAT

pentru anul încheiat la 31 Decembrie 2012

Rezultat din exploatare

Capital mediu angajat

Rentabilitatea capitalului mediu angajat

Marja brută a cifrei de afaceri

2012
RON '000

2011
RON '000

293,589

555,566

417

10,017

61,955

59,158

-

-

-

-

355,961

624,741

245,540

548,188

11,063

11,477

462

11,863

257,065

571,528

98,896

53,213

2012
RON '000

2011
RON '000

98,896

53,213

706,078

900,209

14%

6%

28%

9%

Subunități "Rețea de transport" - Alte activități

SITUAȚIA CAPITALULUI MEDIU ANGAJAT

pentru anul încheiat la 31 Decembrie 2012

	2012	2011
	RON '000	RON '000
Active imobilizate		
Imobilizări corporale	601,331	787,574
Imobilizări necorporale	10,278	11,974
Imobilizări financiare (investiții)	-	-
Total active imobilizate	611,609	799,548
Active circulante		
Stocuri	29,626	26,758
Debitori	15,476	11,983
Investiții financiare pe termen scurt	3,000	3,825
Disponibilități (casa și conturi curente la bănci)	127,857	164,740
Total active circulante	175,959	207,306
Datorii curente nete	(79,534)	(103,957)
Active circulante nete/(datorii curente nete)	96,425	103,349
Total active minus datorii curente	708,034	902,897
Provizioane pentru riscuri și cheltuieli	(1,956)	(2,688)
Capital mediu angajat	706,078	900,209

Unitatea de afaceri "Rețea de transport" - RECONCILIERE

Rezultat din exploatare

pentru anul încheiat la 31 Decembrie 2012

	2012	2011
	RON '000	RON '000
Interconectare	245,708	50,964
Linii închiriate segmente terminale cu capacitatea de pana la si inclusiv 2Mbps-transport Unitatea de afaceri "Rețea de transport"	(2,294)	(14,224)
Alte activități (în cadrul Unității de afaceri "Rețea de transport")	98,896	53,213
TOTAL Unitatea de afaceri "Rețea de transport"	342,310	89,953

Capital mediu angajat

pentru anul încheiat la 31 Decembrie 2012

	2012	2011
	RON '000	RON '000
Interconectare	466,798	678,300
Linii închiriate segmente terminale cu capacitatea de pana la si inclusiv 2Mbps-transport Unitatea de afaceri "Rețea de transport"	26,559	41,049
Alte activități (în cadrul Unității de afaceri "Rețea de transport")	706,078	900,209
TOTAL Unitatea de afaceri "Rețea de transport"	1,199,435	1,619,558

Unitatea de afaceri "Rețea de acces"

CONTUL DE PROFIT ȘI PIERDERE

pentru anul încheiat la 31 Decembrie 2012

	2012 RON '000	2011 RON '000
Cifra de afaceri		
Decontări interne cu "vânzarea cu amănuntul"	1,158,820	1,424,928
Decontări interne cu "vânzarea cu amănuntul" privind restructurarea	756	46,105
Alți operatori	6,752	7,264
Decontări interne cu "alte activități"	-	-
Decontări interne cu "alte activități" privind restructurarea	-	-
Total cifră de afaceri	1,166,328	1,478,297
Costuri operaționale		
Costuri operaționale specifice rețelei de acces	639,161	1,310,314
Plăți către alți operatori (naționali & internaționali)	-	-
Costuri de restructurare	556	49,076
Total costuri operaționale	639,717	1,359,390
Rezultat din exploatare (înainte de impozitare)	526,611	118,907

RENTABILITATEA CAPITALULUI MEDIU ANGAJAT

pentru anul încheiat la 31 Decembrie 2012

	2012 RON '000	2011 RON '000
Rezultat din exploatare	526,611	118,907
Capital mediu angajat	1,321,822	1,787,098
Rentabilitatea capitalului mediu angajat	40%	7%
Marja brută a cifrei de afaceri	45%	8%

Unitatea de afaceri "Rețea de acces"

SITUAȚIA CAPITALULUI MEDIU ANGAJAT

pentru anul încheiat la 31 Decembrie 2012

	2012 RON '000	2011 RON '000
Active imobilizate		
Imobilizări corporale	1,152,588	1,577,840
Imobilizări necorporale	14,143	24,025
Imobilizări financiare (investiții)	-	-
Total active imobilizate	1,166,731	1,601,865
Active circulante		
Stocuri	33,021	58,105
Debitori*	15,180	11,576
Investiții financiare pe termen scurt	5,685	6,644
Disponibilități (casa și conturi curente la bănci)	242,323	286,148
Total active circulante	296,209	362,473
Datorii curente nete*	(135,703)	(168,007)
Active circulante nete/(datorii curente nete)	160,506	194,466
Total active minus datorii curente	1,327,237	1,796,331
Provizioane pentru riscuri și cheltuieli	(5,415)	(9,233)
Capital mediu angajat	1,321,822	1,787,098

*Aceste valori includ active și datorii pe termen lung aferente taxelor și veniturilor de conectare amânate în valoare netă de 2.03 milioane RON pentru anul 2011 și 0.04 milioane RON pentru anul 2012.

Unitatea de afaceri "Vânzare cu amănuntul"

CONTUL DE PROFIT ȘI PIERDERE

pentru anul încheiat la 31 Decembrie 2012

	2012 RON '000	2011 RON '000
Cifra de afaceri		
Din vânzarea cu amănuntul	2,229,706	2,283,250
Alți operatori (servicii de facturare)	-	-
Decontări interne	-	-
Total cifră de afaceri	2,229,706	2,283,250
Costuri operaționale		
Costuri operaționale specifice vânzării cu amănuntul	903,397	1,042,114
Decontări interne cu rețeaua de transport	777,359	1,110,398
Decontări interne cu rețeaua de transport privind restructurarea	631	16,166
Decontări interne cu rețeaua de acces	1,158,820	1,424,928
Decontări interne cu rețeaua de acces privind restructurarea	756	46,105
Decontări interne cu alte activități	-	-
Decontări interne cu alte activități privind restructurarea	-	-
Costuri de restructurare	899	47,273
Total costuri operaționale	2,841,862	3,686,984
Rezultat din exploatare (înainte de impozitare)	(612,156)	(1,403,734)

RENTABILITATEA CAPITALULUI MEDIU ANGAJAT

pentru anul încheiat la 31 Decembrie 2012

	2012 RON '000	2011 RON '000
Rezultat din exploatare	(612,156)	(1,403,734)
Capital mediu angajat	764,387	705,909
Rentabilitatea capitalului mediu angajat	-80%	-199%
Marja brută a cifrei de afaceri	-27%	-61%

Unitatea de afaceri "Vânzare cu amănuntul"

SITUAȚIA CAPITALULUI MEDIU ANGAJAT

pentru anul încheiat la 31 Decembrie 2012

	2012 RON '000	2011 RON '000
Active immobilizate		
Imobilizări corporale	420,497	395,832
Imobilizări necorporale	51,347	48,841
Imobilizări financiare (investiții)	-	-
Total active immobilizate	471,844	444,673
Active circulante		
Stocuri	41,822	52,301
Debitori	334,951	362,819
Investiții financiare pe termen scurt	4,343	2,428
Disponibilități (casa și conturi curente la bănci)	196,046	108,264
Total active circulante	577,162	525,812
Datorii curente nete	(272,010)	(254,806)
Active circulante nete/(datorii curente nete)	305,152	271,006
Total active minus datorii curente	776,996	715,679
Provizioane pentru riscuri și cheltuieli	(12,609)	(9,770)
Capital mediu angajat	764,387	705,909

Unitatea de afaceri "Alte activități"

CONTUL DE PROFIT ȘI PIERDERE

pentru anul încheiat la 31 Decembrie 2012

	2012	2011
	RON '000	RON '000
Cifra de afaceri		
Din alte activități	163,478	132,471
Total cifră de afaceri	163,478	132,471
Costuri operaționale		
Costuri operationale specifice altor activități	163,932	158,704
Decontări interne cu rețeaua de acces	-	-
Decontări interne cu rețeaua de acces privind restructurarea	-	-
Decontări interne cu rețeaua de transport	-	-
Decontări interne cu rețeaua de transport privind restructurarea	-	-
Costuri de restructurare	309	7,712
Total costuri operaționale	164,241	166,416
Rezultat din exploatare (înainte de impozitare)	(763)	(33,945)
RENTABILITATEA CAPITALULUI MEDIU ANGAJAT		
pentru anul încheiat la 31 Decembrie 2012		
	2012	2011
	RON '000	RON '000
Rezultat din exploatare	(763)	(33,945)
Capital mediu angajat	250,655	188,568
Rentabilitatea capitalului mediu angajat	0%	-18%
Marja brută a cifrei de afaceri	0%	-26%

Unitatea de afaceri "Alte activități"

SITUAȚIA CAPITALULUI MEDIU ANGAJAT

pentru anul încheiat la 31 Decembrie 2012

	2012	2011
	RON '000	RON '000
Active imobilizate		
Imobilizări corporale	180,815	135,577
Imobilizări necorporale	2,576	110
Imobilizări financiare (investiții)	78	2,292
Total active imobilizate	183,469	137,979
Active circulante		
Stocuri	32,617	26,855
Debitori	62,675	33,935
Investiții financiare pe termen scurt	298	121
Disponibilități (casa și conturi curente la bănci)	12,721	5,196
Total active circulante	108,311	66,107
Datorii curente nete	(39,400)	(13,942)
Active circulante nete/(datorii curente nete)	68,911	52,165
Total active minus datorii curente	252,380	190,144
Provizioane pentru riscuri și cheltuieli	(1,725)	(1,576)
Capital mediu angajat	250,655	188,568

Situația costurilor serviciilor furnizate pe piața de gros

pentru anul încheiat la 31 Decembrie 2012

INFORMATII CU CARACTER CONFIDENTIAL

Situația costurilor serviciilor furnizate pe piața de gros

pentru anul încheiat la 31 Decembrie 2012

INFORMATII CU CARACTER CONFIDENTIAL

Situația costurilor serviciilor furnizate pe piața de gros

pentru anul încheiat la 31 Decembrie 2011

INFORMATII CU CARACTER CONFIDENTIAL

Situația costurilor serviciilor furnizate pe piața de gros

pentru anul încheiat la 31 Decembrie 2011

INFORMATII CU CARACTER CONFIDENTIAL

Situația costurilor medii ale rețelei de acces

pentru anul încheiat la 31 Decembrie 2012

INFORMATII CU CARACTER CONFIDENTIAL

Situația costurilor medii ale rețelei de acces

pentru anul încheiat la 31 Decembrie 2011

INFORMATII CU CARACTER CONFIDENTIAL

Situația costurilor serviciilor de vânzare cu amănuntul
pentru anul încheiat la 31 Decembrie 2012

INFORMATII CU CARACTER CONFIDENTIAL

Situația costurilor serviciilor de vânzare cu amănuntul
pentru anul încheiat la 31 Decembrie 2012

INFORMATII CU CARACTER CONFIDENTIAL

Situația costurilor serviciilor de vânzare cu amănuntul

pentru anul încheiat la 31 Decembrie 2012

INFORMATII CU CARACTER CONFIDENTIAL

Situația costurilor serviciilor de vânzare cu amănuntul
pentru anul încheiat la 31 Decembrie 2011

INFORMATII CU CARACTER CONFIDENTIAL

Situația costurilor serviciilor de vânzare cu amănuntul
pentru anul încheiat la 31 Decembrie 2011

INFORMATII CU CARACTER CONFIDENTIAL

Situația costurilor serviciilor de vânzare cu amănuntul
pentru anul încheiat la 31 Decembrie 2011

INFORMATII CU CARACTER CONFIDENTIAL

NOTA 1: Situatia costurilor neatribuibile

Conform Metodologiei, costurile indentificate ca fiind neatribuibile sunt alocate către toate unitățile/subunitățile de afaceri pe baza unei rate egal proporționate.

Tabelul de mai jos evidențiază principalele categorii de costuri conținute în situațiile financiare care sunt tratate ca fiind neatribuibile.

	2012	2011
	RON '000	RON '000
Strategie si Planificare a Societatii	42,651	62,142
Activitati Contabile Financiare	49,432	58,601
Alte Costuri Neatribuibile	108,751	160,461
	200,834	281,204

Costurile ilustrate mai sus reprezintă 7.69% 2012 din totalul costurilor operaționale ale Romtelecom atribuibile unităților și subunităților de afaceri și raportate în situațiile financiare pregătite în concordanță cu Standardele Internaționale de Raportare Financiară.

Costurile ilustrate mai sus reprezintă 6.75% 2011 din totalul costurilor operaționale ale Romtelecom atribuibile unităților și subunităților de afaceri și raportate în situațiile financiare pregătite în concordanță cu Standardele Internaționale de Raportare Financiară.

NOTA 2: Situația costurilor serviciilor de linii închiriate segmente terminale

pentru anul încheiat la 31 Decembrie 2012

	Linii închiriate dependente de trafic și alte componente RON '000	Linii închiriate dependente de distanță			Total RON '000	Linii închiriate Total RON '000
		0 - 50 Km RON '000	50 - 100 Km RON '000	> 100 Km RON '000		
Linii închiriate - Analogic	22	17	-	-	17	39
Linii închiriate - n64KB	913	363	99	-	462	1,375
Linii închiriate - 2MB	2,335	1,425	97	-	1,522	3,857
Total	3,270	1,805	196	-	2,001	5,271

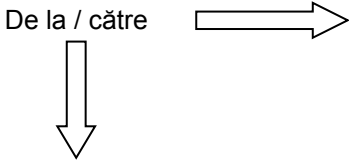
pentru anul încheiat la 31 Decembrie 2011

	Linii închiriate dependente de trafic și alte componente RON '000	Linii închiriate dependente de distanță			Total RON '000	Linii închiriate Total RON '000
		0 - 50 Km RON '000	50 - 100 Km RON '000	> 100 Km RON '000		
Linii închiriate - Analogic	62	51	4	-	55	117
Linii închiriate - n64KB	2,196	991	317	-	1,308	3,504
Linii închiriate - 2MB	4,410	2,896	734	-	3,630	8,040
Total	6,668	3,938	1,055	-	4,993	11,661

NOTA 3: Sinteza costurilor decontate intern

RON '000

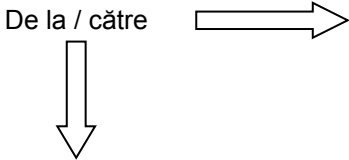
pentru anul încheiat la 31 Decembrie 2012

De la / către	Rețea de acces	Rețea de transport	Vânzare cu amănuntul	Alte activități	Total
	Rețea de acces		1,159,576	-	1,159,576
	Rețea de transport		777,990	-	777,990
	Vânzare cu amănuntul				-
	Alte activități				-
Total			1,937,566	-	1,937,566

NOTA 3: Sinteza costurilor decontate intern

RON '000

pentru anul încheiat la 31 Decembrie 2011

De la / către	Rețea de acces	Rețea de transport	Vânzare cu amănuntul	Alte activități	Total
					
Rețea de acces			1,471,033	-	1,471,033
Rețea de transport			1,126,564	-	1,126,564
Vânzare cu amănuntul					-
Alte activități					-
Total			2,597,597	-	2,597,597

NOTA 4: Reconcilierea contului de Profit & Pierdere (P&L)

CONTUL DE PROFIT ȘI PIERDERE

pentru anul încheiat la 31 Decembrie 2012

Unitatea de afaceri

Rețea de acces
Rețea de transport
Vânzare cu amănuntul
Alte activități

Total situații financiare separate (utilizand costuri istorice)

Ajustări

Eliminarea decontărilor interne

Rețea de acces
Rețea de transport

Pozitie financiara netă
Provizioane pentru depreciere imobilizari
Impozit pe profit

Elemente excluse

Total situații financiare separate (utilizand costuri istorice)

Situații financiare auditate la nivel de grup

pentru anul încheiat la 31 Decembrie 2012

Perioada de la 01 ianuarie 2012 la 31 Decembrie 2012

Cifra de afaceri 2012 RON '000	Costuri operaționale 2012 RON '000	Rezultat din exploatare 2012 RON '000
1,166,328	639,717	526,611
1,222,008	879,698	342,310
2,229,706	2,841,862	(612,156)
163,478	164,241	(763)
4,781,520	4,525,518	256,002
(1,159,576)	(1,159,576)	-
(777,990)	(777,990)	-
(1,937,566)	(1,937,566)	-
-	1,916	(1,916)
-	79	(79)
-	20,194	(20,194)
-	22,189	(22,189)
2,843,954	2,610,141	233,813
Cifra de afaceri 2012 RON '000	Costuri operaționale 2012 RON '000	Rezultat din exploatare 2012 RON '000
2,843,955	2,610,141	233,814

NOTA 4: Reconcilierea contului de Profit & Pierdere (P&L)

CONTUL DE PROFIT ȘI PIERDERE

pentru anul încheiat la 31 Decembrie 2011

Unitatea de afaceri

Rețea de acces
Rețea de transport
Vânzare cu amănuntul
Alte activități

Total situații financiare separate (utilizand costuri istorice)

Ajustări

Eliminarea decontărilor interne

Rețea de acces
Rețea de transport

Pozitie financiara netă
Provizioane pentru depreciere imobilizari
Impozit pe profit

Elemente excluse

Total situații financiare separate (utilizand costuri istorice)

Situații financiare auditate la nivel de grup

pentru anul încheiat la 31 Decembrie 2011

Perioada de la 01 ianuarie 2011 la 31 Decembrie 2011

	Cifra de afaceri 2011 RON '000	Costuri operaționale 2011 RON '000	Rezultat din exploatare 2011 RON '000
Unitatea de afaceri			
Rețea de acces	1,478,297	1,359,390	118,907
Rețea de transport	1,597,643	1,507,689	89,954
Vânzare cu amănuntul	2,283,250	3,686,984	(1,403,734)
Alte activități	132,471	166,416	(33,945)
Total situații financiare separate (utilizand costuri istorice)	5,491,661	6,720,479	(1,228,818)
Ajustări			
Eliminarea decontărilor interne			
Rețea de acces	(1,471,033)	(1,471,033)	-
Rețea de transport	(1,126,564)	(1,126,564)	-
	(2,597,597)	(2,597,597)	-
Pozitie financiara netă	-	(7,474)	7,474
Provizioane pentru depreciere imobilizari	-	223	(223)
Impozit pe profit	-	49,831	(49,831)
Elemente excluse	-	42,580	(42,580)
Total situații financiare separate (utilizand costuri istorice)	2,894,064	4,165,462	(1,271,398)
Situații financiare auditate la nivel de grup			
Perioada de la 01 ianuarie 2011 la 31 Decembrie 2011	2,894,063	4,165,462	(1,271,399)

NOTA 5: Reconcilierea Bilantului Contabil

Capital mediu angajat pentru anul încheiat la 31 Decembrie 2012	Capital mediu angajat 2012 RON '000
Unitatea de afaceri	
Rețea de acces	1,321,822
Unitatea de afaceri "Rețea de transport"	1,199,439
Vânzare cu amănuntul	764,387
Alte activități	250,655
Total MCE, aferent situațiilor financiare separate	3,536,303
Ajustări A se ține seama de orice ajustare e.g. costuri excluse	
Provizioane pentru depreciere imobilizari	-
Credite - furnizori	-
Impozit	(4,703)
Imprumuturi	-
Imprumuturi pe termen lung	(25,292)
Dobanzi platite in avans	-
Dobinzi de primit	-
Provizioane	(59,337)
	(89,332)
Situații financiare separate (ajustate)	3,446,971
Situații financiare auditate la nivel de grup pentru anul încheiat la 31 Decembrie 2012	Capital mediu angajat 2012 RON '000
Sold inițial capital angajat la 1 ianuarie 2012	3,332,107
Sold final capital angajat la 31 Decembrie 2012	3,561,835
TOTAL MCE situații financiare auditate la nivel de grup	3,446,971

NOTA 5: Reconcilierea Bilantului Contabil

Capital mediu angajat pentru anul încheiat la 31 Decembrie 2011	Capital mediu angajat 2011 RON '000
Unitatea de afaceri	
Rețea de acces	1,787,098
Unitatea de afaceri "Rețea de transport"	1,619,553
Vânzare cu amănuntul	705,909
Alte activități	188,568
Total MCE, aferent situațiilor financiare separate	4,301,128
Ajustări A se ține seama de orice ajustare e.g. costuri excluse	
Provizioane	-
Credite - furnizori	-
Impozit	38,566
Imprumuturi	-
Imprumuturi pe termen lung	(114,405)
Dobanzi platite in avans	-
Dobinzi de primit	-
Provizioane	(63,256)
	(139,095)
Situații financiare separate (ajustate)	4,162,033
Situații financiare auditate la nivel de grup pentru anul încheiat la 31 Decembrie 2011	Capital mediu angajat 2011 RON '000
Sold inițial capital angajat la 1 ianuarie 2011	4,991,959
Sold final capital angajat la 31 Decembrie 2011	3,332,107
TOTAL MCE situații financiare auditate la nivel de grup	4,162,033

Unitatea de afaceri "Rețea de transport"

CONTUL DE PROFIT ȘI PIERDERE

pentru anul încheiat la 31 Decembrie 2012

	2012	2011
	EUR '000	EUR '000
Cifra de afaceri		
Decontări interne cu "vânzarea cu amănuntul"	175,528	257,054
Decontări interne cu "vânzarea cu amănuntul" privind restructurarea	142	3,742
Alți operatori	100,259	109,054
Decontări interne cu "alte activități"	-	-
Decontări interne cu "alte activități" privind restructurarea	-	-
Total cifră de afaceri	275,929	369,850
Costuri operaționale		
Costuri operaționale specifice rețelei de transport	107,928	240,819
Plăți către alți operatori (naționali & internaționali)	90,540	102,990
Costuri de restructurare	168	5,217
Total costuri operaționale	198,636	349,026
Rezultat din exploatare (înainte de impozitare)	77,293	20,824

RENTABILITATEA CAPITALULUI MEDIU ANGAJAT

pentru anul încheiat la 31 Decembrie 2012

	2012	2011
	EUR '000	EUR '000
Rezultat din exploatare	77,293	20,824
Capital mediu angajat	270,832	374,923
Rentabilitatea capitalului mediu angajat	29%	6%
Marja brută a cifrei de afaceri	28%	6%

Unitatea de afaceri "Rețea de transport"

SITUAȚIA CAPITALULUI MEDIU ANGAJAT

pentru anul încheiat la 31 Decembrie 2012

	2012 EUR '000	2011 EUR '000
Active imobilizate		
Imobilizări corporale	234,370	333,165
Imobilizări necorporale	3,865	5,191
Imobilizări financiare (investiții)	-	-
Total active imobilizate	238,235	338,356
Active circulante		
Stocuri	10,002	10,815
Debitori	17,663	20,035
Investiții financiare pe termen scurt	1,082	1,399
Disponibilități (casa și conturi curente la bănci)	46,144	60,255
Total active circulante	74,891	92,504
Datorii curente nete	(41,558)	(54,829)
Active circulante nete/(datorii curente nete)	33,333	37,675
Total active minus datorii curente	271,568	376,031
Provizioane pentru riscuri și cheltuieli	(736)	(1,108)
Capital mediu angajat	270,832	374,923

Situația costurilor medii ale elementelor rețelei de transport

pentru anul încheiat la 31 Decembrie 2012

INFORMATII CU CARACTER CONFIDENTIAL

Situația costurilor medii ale elementelor rețelei de transport

pentru anul încheiat la 31 Decembrie 2011

INFORMATII CU CARACTER CONFIDENTIAL

Subunități "Rețea de transport" - Interconectare

CONTUL DE PROFIT ȘI PIERDERE

pentru anul încheiat la 31 Decembrie 2012

	2012	2011
	EUR '000	EUR '000
Cifra de afaceri		
Decontări interne cu "vânzarea cu amănuntul"	108,385	127,452
Decontări interne cu "vânzarea cu amănuntul" privind restructurarea	48	1,411
Alți operatori	85,245	93,675
Decontări interne cu "alte activități"	-	-
Decontări interne cu "alte activități" privind restructurarea	-	-
Total cifră de afaceri	193,678	222,538
Costuri operaționale		
Costuri operaționale specifice rețelei de transport	50,129	108,105
Plăți către alți operatori (naționali & internaționali)	88,005	100,263
Costuri de restructurare	61	2,373
Total costuri operaționale	138,195	210,741
Rezultat din exploatare (înainte de impozitare)	55,483	11,797

RENTABILITATEA CAPITALULUI MEDIU ANGAJAT

pentru anul încheiat la 31 Decembrie 2012

	2012	2011
	EUR '000	EUR '000
Rezultat din exploatare	55,483	11,797
Capital mediu angajat	105,403	157,026
Rentabilitatea capitalului mediu angajat	53%	8%
Marja brută a cifrei de afaceri	29%	5%

Subunități "Rețea de transport" - Interconectare

SITUAȚIA CAPITALULUI MEDIU ANGAJAT

pentru anul încheiat la 31 Decembrie 2012

	2012 EUR '000	2011 EUR '000
Active imobilizate		
Imobilizări corporale	93,269	142,549
Imobilizări necorporale	1,497	2,339
Imobilizări financiare (investiții)	-	-
Total active imobilizate	94,766	144,888
Active circulante		
Stocuri	3,186	4,447
Debitori	13,879	16,758
Investiții financiare pe termen scurt	387	487
Disponibilități (casa și conturi curente la bănci)	16,501	20,990
Total active circulante	33,953	42,682
Datorii curente nete	(23,035)	(30,080)
Active circulante nete/(datorii curente nete)	10,918	12,602
Total active minus datorii curente	105,684	157,490
Provizioane pentru riscuri și cheltuieli	(281)	(464)
Capital mediu angajat	105,403	157,026

Subunități "Rețea de transport" - Linii închiriate segmente terminale cu capacitatea de pana la si inclusiv 2 Mbps- transport

CONTUL DE PROFIT ȘI PIERDERE

pentru anul încheiat la 31 Decembrie 2012

	2012 EUR '000	2011 EUR '000
Cifra de afaceri		
Decontări interne cu "vânzarea cu amănuntul"	850	990
Decontări interne cu "vânzarea cu amănuntul" privind restructurarea	1	12
Alți operatori	1,026	1,683
Decontări interne cu "alte activități"	-	-
Decontări interne cu "alte activități" privind restructurarea	-	-
Total cifră de afaceri	1,877	2,685
Costuri operaționale		
Costuri operaționale specifice rețelei de transport	2,356	5,810
Plăți către alți operatori (naționali & internaționali)	36	71
Costuri de restructurare	3	98
Total costuri operaționale	2,395	5,979
Rezultat din exploatare (înainte de impozitare)	(518)	(3,294)
RENTABILITATEA CAPITALULUI MEDIU ANGAJAT		
pentru anul încheiat la 31 Decembrie 2012		
	2012 EUR '000	2011 EUR '000
Rezultat din exploatare	(518)	(3,294)
Capital mediu angajat	5,996	9,503
Rentabilitatea capitalului mediu angajat	-9%	-35%
Marja brută a cifrei de afaceri	-28%	-123%

**Subunități "Rețea de transport" - Linii închiriate segmente terminale
cu capacitatea de pana la si inclusiv 2 Mbps- transport**

SITUAȚIA CAPITALULUI MEDIU ANGAJAT

pentru anul încheiat la 31 Decembrie 2012

	2012 EUR '000	2011 EUR '000
Active imobilizate		
Imobilizări corporale	5,320	8,295
Imobilizări necorporale	47	81
Imobilizări financiare (investiții)	-	-
Total active imobilizate	5,367	8,376
Active circulante		
Stocuri	127	175
Debitori	290	502
Investiții financiare pe termen scurt	18	26
Disponibilități (casa și conturi curente la bănci)	772	1,128
Total active circulante	1,207	1,831
Datorii curente nete	(565)	(682)
Active circulante nete/(datorii curente nete)	642	1,149
Total active minus datorii curente	6,009	9,525
Provizioane pentru riscuri și cheltuieli	(13)	(22)
Capital mediu angajat	5,996	9,503

Subunități "Rețea de transport" - Alte activități

CONTUL DE PROFIT ȘI PIERDERE

pentru anul încheiat la 31 Decembrie 2012

	2012	2011
	EUR '000	EUR '000
Cifra de afaceri		
Decontări interne cu "vânzarea cu amănuntul"	66,292	128,612
Decontări interne cu "vânzarea cu amănuntul" privind restructurarea	95	2,319
Alți operatori	13,989	13,695
Decontări interne cu "alte activități"	-	-
Decontări interne cu "alte activități" privind restructurarea	-	-
Total cifră de afaceri	80,376	144,626
Costuri operaționale		
Costuri operaționale specifice rețelei de transport	55,443	126,904
Plăți către alți operatori (naționali & internaționali)	2,498	2,657
Costuri de restructurare	104	2,746
Total costuri operaționale	58,045	132,307
Rezultat din exploatare (înainte de impozitare)	22,331	12,319

RENTABILITATEA CAPITALULUI MEDIU ANGAJAT

pentru anul încheiat la 31 Decembrie 2012

	2012	2011
	EUR '000	EUR '000
Rezultat din exploatare	22,331	12,319
Capital mediu angajat	159,431	208,395
Rentabilitatea capitalului mediu angajat	14%	6%
Marja brută a cifrei de afaceri	28%	9%

Subunități "Rețea de transport" - Alte activități

SITUAȚIA CAPITALULUI MEDIU ANGAJAT

pentru anul încheiat la 31 Decembrie 2012

	2012	2011
	EUR '000	EUR '000
Active imobilizate		
Imobilizări corporale	135,780	182,321
Imobilizări necorporale	2,320	2,772
Imobilizări financiare (investiții)	-	-
Total active imobilizate	138,100	185,093
Active circulante		
Stocuri	6,690	6,194
Debitori	3,494	2,774
Investiții financiare pe termen scurt	678	886
Disponibilități (casa și conturi curente la bănci)	28,870	38,136
Total active circulante	39,732	47,990
Datorii curente nete	(17,959)	(24,066)
Active circulante nete/(datorii curente nete)	21,773	23,924
Total active minus datorii curente	159,873	209,017
Provizioane pentru riscuri și cheltuieli	(442)	(622)
Capital mediu angajat	159,431	208,395

Unitatea de afaceri "Rețea de transport" - RECONCILIERE

Rezultat din exploatare

pentru anul încheiat la 31 Decembrie 2012

	2012	2011
	EUR '000	EUR '000
Interconectare	55,483	11,797
Linii închiriate segmente terminale cu capacitatea de pana la si inclusiv 2Mbps-transport Unitatea de afaceri "Rețea de transport"	(518)	(3,294)
Alte activități (în cadrul Unității de afaceri "Rețea de transport")	22,331	12,319
TOTAL Unitatea de afaceri "Rețea de transport"	77,296	20,822

Capital mediu angajat

pentru anul încheiat la 31 Decembrie 2012

	2012	2011
	EUR '000	EUR '000
Interconectare	105,403	157,026
Linii închiriate segmente terminale cu capacitatea de pana la si inclusiv 2Mbps-transport Unitatea de afaceri "Rețea de transport"	5,996	9,503
Alte activități (în cadrul Unității de afaceri "Rețea de transport")	159,431	208,395
TOTAL Unitatea de afaceri "Rețea de transport"	270,830	374,924

Unitatea de afaceri "Rețea de acces"

CONTUL DE PROFIT ȘI PIERDERE

pentru anul încheiat la 31 Decembrie 2012

	2012 EUR '000	2011 EUR '000
Cifra de afaceri		
Decontări interne cu "vânzarea cu amănuntul"	261,661	329,867
Decontări interne cu "vânzarea cu amănuntul" privind restructurarea	171	10,673
Alți operatori	1,525	1,682
Decontări interne cu "alte activități"	-	-
Decontări interne cu "alte activități" privind restructurarea	-	-
Total cifră de afaceri	263,357	342,222
Costuri operaționale		
Costuri operaționale specifice rețelei de acces	144,322	303,334
Plăți către alți operatori (naționali & internaționali)	126	11,361
Costuri de restructurare	-	-
Total costuri operaționale	144,448	314,695
Rezultat din exploatare (înainte de impozitare)	118,909	27,527

RENTABILITATEA CAPITALULUI MEDIU ANGAJAT

pentru anul încheiat la 31 Decembrie 2012

	2012 EUR '000	2011 EUR '000
Rezultat din exploatare	118,909	27,527
Capital mediu angajat	298,467	413,710
Rentabilitatea capitalului mediu angajat	40%	7%
Marja brută a cifrei de afaceri	45%	8%

Unitatea de afaceri "Rețea de acces"

SITUAȚIA CAPITALULUI MEDIU ANGAJAT

pentru anul încheiat la 31 Decembrie 2012

	2012 EUR '000	2011 EUR '000
Active imobilizate		
Imobilizări corporale	260,254	365,266
Imobilizări necorporale	3,193	5,562
Imobilizări financiare (investiții)	-	-
Total active imobilizate	263,447	370,828
Active circulante		
Stocuri	7,456	13,451
Debitori*	3,428	2,680
Investiții financiare pe termen scurt	1,284	1,538
Disponibilități (casa și conturi curente la bănci)	54,717	66,243
Total active circulante	66,885	83,912
Datorii curente nete*	(30,642)	(38,893)
Active circulante nete/(datorii curente nete)	36,243	45,019
Total active minus datorii curente	299,690	415,847
Provizioane pentru riscuri și cheltuieli	(1,223)	(2,137)
Capital mediu angajat	298,467	413,710

*Aceste valori includ active și datorii pe termen lung aferente taxelor și veniturilor de conectare amânate în valoare netă de 0.47 milioane EURO pentru anul 2011 și 0.01 milioane EURO pentru anul 2012.

Unitatea de afaceri "Vânzare cu amănuntul"

CONTUL DE PROFIT ȘI PIERDERE

pentru anul încheiat la 31 Decembrie 2012

	2012 EUR '000	2011 EUR '000
Cifra de afaceri		
Din vânzarea cu amănuntul	503,467	528,567
Alți operatori (servicii de facturare)	-	-
Decontări interne	-	-
Total cifră de afaceri	503,467	528,567
Costuri operaționale		
Costuri operaționale specifice vânzării cu amănuntul	203,987	241,247
Decontări interne cu rețeaua de transport	175,528	257,054
Decontări interne cu rețeaua de transport privind restructurarea	142	3,742
Decontări interne cu rețeaua de acces	261,661	329,867
Decontări interne cu rețeaua de acces privind restructurarea	171	10,673
Decontări interne cu alte activități	-	-
Decontări interne cu alte activități privind restructurarea	-	-
Costuri de restructurare	203	10,944
Total costuri operaționale	641,692	853,527
Rezultat din exploatare (înainte de impozitare)	(138,225)	(324,960)
RENTABILITATEA CAPITALULUI MEDIU ANGAJAT		
pentru anul încheiat la 31 Decembrie 2012		
	2012 EUR '000	2011 EUR '000
Rezultat din exploatare	(138,225)	(324,960)
Capital mediu angajat	172,598	163,417
Rentabilitatea capitalului mediu angajat	-80%	-199%
Marja brută a cifrei de afaceri	-27%	-61%

Unitatea de afaceri "Vânzare cu amănuntul"

SITUAȚIA CAPITALULUI MEDIU ANGAJAT

pentru anul încheiat la 31 Decembrie 2012

	2012 EUR '000	2011 EUR '000
Active imobilizate		
Imobilizări corporale	94,948	91,634
Imobilizări necorporale	11,594	11,307
Imobilizări financiare (investiții)	-	-
Total active imobilizate	106,542	102,941
Active circulante		
Stocuri	9,443	12,108
Debitori	75,632	83,992
Investiții financiare pe termen scurt	981	562
Disponibilități (casa și conturi curente la bănci)	44,267	25,063
Total active circulante	130,323	121,725
Datorii curente nete	(61,420)	(58,987)
Active circulante nete/(datorii curente nete)	68,903	62,738
Total active minus datorii curente	175,445	165,679
Provizioane pentru riscuri și cheltuieli	(2,847)	(2,262)
Capital mediu angajat	172,598	163,417

Unitatea de afaceri "Alte activități"

CONTUL DE PROFIT ȘI PIERDERE

pentru anul încheiat la 31 Decembrie 2012

	2012	2011
	EUR '000	EUR '000
Cifra de afaceri		
Din alte activități	36,913	30,666
Total cifră de afaceri	36,913	30,666
Costuri operaționale		
Costuri operationale specifice altor activități	37,016	36,738
Decontări interne cu rețeaua de acces	-	-
Decontări interne cu rețeaua de acces privind restructurarea	-	-
Decontări interne cu rețeaua de transport	-	-
Decontări interne cu rețeaua de transport privind restructurarea	-	-
Costuri de restructurare	70	1,785
Total costuri operaționale	37,086	38,523
Rezultat din exploatare (înainte de impozitare)	(173)	(7,857)
RENTABILITATEA CAPITALULUI MEDIU ANGAJAT		
pentru anul încheiat la 31 Decembrie 2012		
	2012	2011
	EUR '000	EUR '000
Rezultat din exploatare	(173)	(7,857)
Capital mediu angajat	56,598	43,653
Rentabilitatea capitalului mediu angajat	0%	-18%
Marja brută a cifrei de afaceri	0%	-26%

Unitatea de afaceri "Alte activități"

SITUAȚIA CAPITALULUI MEDIU ANGAJAT

pentru anul încheiat la 31 Decembrie 2012

	2012 EUR '000	2011 EUR '000
Active imobilizate		
Imobilizări corporale	40,828	31,386
Imobilizări necorporale	582	25
Imobilizări financiare (investiții)	18	531
Total active imobilizate	41,428	31,942
Active circulante		
Stocuri	7,365	6,217
Debitori	14,152	7,856
Investiții financiare pe termen scurt	67	28
Disponibilități (casa și conturi curente la bănci)	2,873	1,203
Total active circulante	24,457	15,304
Datorii curente nete	(8,897)	(3,228)
Active circulante nete/(datorii curente nete)	15,560	12,076
Total active minus datorii curente	56,988	44,018
Provizioane pentru riscuri și cheltuieli	(390)	(365)
Capital mediu angajat	56,598	43,653

Situația costurilor serviciilor furnizate pe piața de gros

pentru anul încheiat la 31 Decembrie 2012

INFORMATII CU CARACTER CONFIDENTIAL

Situația costurilor serviciilor furnizate pe piața de gros

pentru anul încheiat la 31 Decembrie 2012

INFORMATII CU CARACTER CONFIDENTIAL

Situația costurilor serviciilor furnizate pe piața de gros
pentru anul încheiat la 31 Decembrie 2011

INFORMAȚII CU CARACTER CONFIDENTIAL

Situația costurilor serviciilor furnizate pe piața de gros
pentru anul încheiat la 31 Decembrie 2011

INFORMAȚII CU CARACTER CONFIDENTIAL

Situația costurilor medii ale rețelei de acces

pentru anul încheiat la 31 Decembrie 2012

INFORMATII CU CARACTER CONFIDENTIAL

Situația costurilor medii ale rețelei de acces

pentru anul încheiat la 31 Decembrie 2011

INFORMATII CU CARACTER CONFIDENTIAL

Situația costurilor serviciilor de vânzare cu amănuntul
pentru anul încheiat la 31 Decembrie 2012

INFORMATII CU CARACTER CONFIDENTIAL

Situația costurilor serviciilor de vânzare cu amănuntul
pentru anul încheiat la 31 Decembrie 2012

INFORMATII CU CARACTER CONFIDENTIAL

Situația costurilor serviciilor de vânzare cu amănuntul
pentru anul încheiat la 31 Decembrie 2012

INFORMATII CU CARACTER CONFIDENTIAL

Situația costurilor serviciilor de vânzare cu amănuntul
pentru anul încheiat la 31 Decembrie 2011

INFORMATII CU CARACTER CONFIDENTIAL

Situația costurilor serviciilor de vânzare cu amănuntul
pentru anul încheiat la 31 Decembrie 2011

INFORMATII CU CARACTER CONFIDENTIAL

Situația costurilor serviciilor de vânzare cu amănuntul
pentru anul încheiat la 31 Decembrie 2011

INFORMATII CU CARACTER CONFIDENTIAL

NOTA 1: Situatia costurilor neatribuibile

Conform Metodologiei, costurile indentificate ca fiind neatribuibile sunt alocate către toate unitățile/subunitățile de afaceri pe baza unei rate egal proporționate.

Tabelul de mai jos evidențiază principalele categorii de costuri conținute în situațiile financiare care sunt tratate ca fiind neatribuibile.

	2012	2011
	EUR '000	EUR '000
Strategie si Planificare a Societatii	9,631	14,386
Activitati Contabile Financiare	11,162	13,566
Alte Costuri Neatribuibile	24,556	37,146
	45,349	65,098

Costurile ilustrate mai sus reprezintă 7.69% 2012 din totalul costurilor operaționale ale Romtelecom atribuibile unităților și subunităților de afaceri și raportate în situațiile financiare pregătite în concordanță cu Standardele Internaționale de Raportare Financiară

Costurile ilustrate mai sus reprezintă 6.75% 2011 din totalul costurilor operaționale ale Romtelecom atribuibile unităților și subunităților de afaceri și raportate în situațiile financiare pregătite în concordanță cu Standardele Internaționale de Raportare Financiară

NOTA 2: Situația costurilor serviciilor de linii închiriate segmente terminale

pentru anul încheiat la 31 Decembrie 2012

	Linii închiriate dependente de trafic și EUR '000	Linii închiriate dependente de distanță			Total EUR '000	Linii închiriate Total EUR '000
		0 - 50 Km EUR '000	50 - 100 Km EUR '000	> 100 Km EUR '000		
Linii închiriate - Analogic	5	4	-	-	4	9
Linii închiriate - n64KB	207	82	22	-	104	311
Linii închiriate - 2MB	527	322	22	-	344	871
Total	739	408	44	-	452	1,191

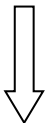
pentru anul încheiat la 31 Decembrie 2011

	dependente de trafic și alte componente EUR '000	Linii închiriate dependente de distanță			Total EUR '000	Linii închiriate Total EUR '000
		0 - 50 Km EUR '000	50 - 100 Km EUR '000	> 100 Km EUR '000		
Linii închiriate - Analogic	14	12	1	-	13	27
Linii închiriate - n64KB	508	229	73	-	302	810
Linii închiriate - 2MB	1,022	670	170	-	840	1,862
Total	1,544	911	244	-	1,155	2,699

NOTA 3: Sinteza costurilor decontate intern

EUR '000

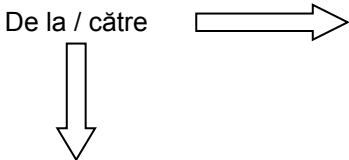
pentru anul încheiat la 31 Decembrie 2012

De la / către	Rețea de acces	Rețea de transport	Vânzare cu amănuntul	Alte activități	Total
					
Rețea de acces			261,832	-	261,832
Rețea de transport			175,670	-	175,670
Vânzare cu amănuntul					-
Alte activități					-
Total			437,502	-	437,502

NOTA 3: Sinteza costurilor decontate intern

EUR '000

pentru anul încheiat la 31 Decembrie 2011

De la / către	Rețea de acces	Rețea de transport	Vânzare cu amănuntul	Alte activități	Total
					
Rețea de acces			340,540	-	340,540
Rețea de transport			260,796	-	260,796
Vânzare cu amănuntul					-
Alte activități					-
Total			601,336	-	601,336

NOTA 4: Reconcilierea contului de Profit & Pierdere (P&L)

CONTUL DE PROFIT ȘI PIERDERE

pentru anul încheiat la 31 Decembrie 2012

Unitatea de afaceri

Rețea de acces
Rețea de transport
vânzare cu amănuntul
Alte activități

Total situații financiare separate (utilizand costuri istorice)

Ajustări

Eliminarea decontărilor interne

Rețea de acces
Rețea de transport

Pozitie financiara netă
Provizioane pentru depreciere imobilizari
Impozit pe profit

Elemente excluse

Total situații financiare separate (utilizand costuri istorice)

Situații financiare auditate la nivel de grup

pentru anul încheiat la 31 Decembrie 2012

Perioada de la 01 ianuarie 2012 la 31 Decembrie 2012

	Cifră de afaceri 2012 EUR '000	Costuri operaționale 2012 EUR '000	Rezultat din exploatare 2012 EUR '000
	263,357	144,448	118,909
	275,929	198,636	77,293
	503,467	641,692	(138,225)
	36,913	37,086	(173)
Total situații financiare separate (utilizand costuri istorice)	1,079,666	1,021,862	57,804
Ajustări			
Eliminarea decontărilor interne			
Rețea de acces	(261,832)	(261,832)	-
Rețea de transport	(175,670)	(175,670)	-
	(437,502)	(437,502)	-
Pozitie financiara netă	-	432	(432)
Provizioane pentru depreciere imobilizari	-	18	(18)
Impozit pe profit	-	4,560	(4,560)
Elemente excluse	-	5,010	(5,010)
Total situații financiare separate (utilizand costuri istorice)	642,164	589,370	52,794

	Cifră de afaceri 2012 EUR '000	Costuri operaționale 2012 EUR '000	Rezultat din exploatare 2012 EUR '000
	642,165	589,370	52,795

NOTA 5: Reconcilierea Bilantului Contabil

Capital mediu angajat pentru anul încheiat la 31 Decembrie 2012	Capital mediu angajat 2012 EUR '000
Unitatea de afaceri	
Rețea de acces	298,467
Unitatea de afaceri "Rețea de transport"	270,832
vânzare cu amănuntul	172,598
Alte activități	56,598
Total MCE, aferent situațiilor financiare separate	798,495
Ajustări	
Provizioane pentru depreciere imobilizari	-
Credite - furnizori	-
Impozit	(1,062)
Imprumuturi	-
Imprumuturi pe termen lung	(5,714)
Dobanzi platite in avans	-
Dobinzi de primit	-
Provizioane	(13,398)
	(20,174)
Situații financiare separate (ajustate)	778,321
Situații financiare auditate la nivel de grup pentru anul încheiat la 31 Decembrie 2012	Capital mediu angajat 2012 EUR '000
Sold inițial capital angajat la 1 Ianuarie 2012	752,389
Sold final capital angajat la 31 Decembrie 2012	804,262
TOTAL MCE situații financiare auditate la nivel de grup	778,326

NOTA 5: Reconcilierea Bilantului Contabil

Capital mediu angajat pentru anul încheiat la 31 Decembrie 2011	Capital mediu angajat 2011 EUR '000
Unitatea de afaceri	
Rețea de acces	413,710
Unitatea de afaceri "Rețea de transport" vânzare cu amănuntul	374,923
Alte activități	163,417
	43,653
Total MCE, aferent situațiilor financiare separate	995,703
Ajustări	
Provizioane	-
Credite - furnizori	-
Impozit	8,928
Imprumuturi	-
Imprumuturi pe termen lung	(26,486)
Dobanzi platite in avans	-
Dobinzi de primit	-
Provizioane	(14,644)
	(32,202)
Situații financiare separate (ajustate)	963,501
Situații financiare auditate la nivel de grup pentru anul încheiat la 31 Decembrie 2011	Capital mediu angajat 2011 EUR '000
Sold inițial capital angajat la 1 ianuarie 2011	1,155,626
Sold final capital angajat la 31 Decembrie 2011	771,375
TOTAL MCE situații financiare auditate la nivel de grup	963,500

Definiția unităților si sub-unităților de afaceri

Rețea de acces

Unitatea de afaceri „rețea de acces” constă în totalitatea activităților prin care se furnizează pe piața de gros, atât intern, cât și celorlalți operatori, servicii de conectare a utilizatorilor finali cu rețeaua de transport. Situațiile financiare ale unității de afaceri „rețea de acces” vor include costurile, veniturile și capitalul angajat asociate furnizării și întreținerii acestor legături cu rețeaua de transport. Unitatea de afaceri „rețea de acces” va include toate elementele rețelei dedicate utilizatorilor finali, cum sunt, de exemplu, cartelele de abonați situate la concentratoare și/sau comutatoare. Costurile și capitalul angajat aferente furnizării segmentului de linii închiriate aferent buclei locale vor fi incluse în situațiile financiare ale unității de afaceri „rețea de acces”. Costurile aferente furnizării segmentului de linii închiriate aferent buclei locale pe piața cu amănuntul vor fi decontate ulterior unității de afaceri „vânzare cu amănuntul”. Veniturile din furnizarea segmentului de linii închiriate aferent buclei locale vor fi înregistrate direct în cadrul unității de afaceri „rețea de acces”, în cazul liniilor închiriate furnizate pe piața de gros, respectiv în cadrul unității de afaceri „vânzare cu amănuntul”, în cazul liniilor închiriate furnizate pe piața cu amănuntul.

Unitatea de afaceri "rețea de transport"

Unitatea de afaceri „rețea de transport” constă în totalitatea activităților prin care se furnizează o serie de servicii interne și externe de interconectare pentru ca utilizatorii unui furnizor să poată comunica cu utilizatorii aceluiași furnizor sau ai unui terț, ori să acceseze serviciile furnizate de un terț. Aceste servicii includ comutarea și transportul apelurilor, serviciile de linii închiriate și serviciile de transmisiuni de date. Prin unitatea de afaceri „rețea de transport” se pot furniza și alte servicii operatorilor, precum servicii de colocare, instalare punct de acces pentru interconectare, alte servicii de consultanță oferite în vederea proiectării, executării și întreținerii rețelelor private de comunicații electronice. Situațiile financiare ale unității de afaceri „rețea de transport” vor include costurile, veniturile și capitalul angajat asociat furnizării acestor servicii. Veniturile unității de afaceri „rețea de transport” vor fi constituite, în principal, din veniturile provenite din furnizarea serviciilor de interconectare unității de afaceri „vânzare cu amănuntul”, precum și celorlalți operatori, pe piața de gros. Costurile și capitalul angajat aferente furnizării liniilor închiriate la nivelul rețelei de transport vor fi incluse în situațiile financiare ale unității de afaceri „rețea de transport”. Costurile aferente furnizării liniilor închiriate la nivelul rețelei de transport pe piața cu amănuntul vor fi decontate ulterior unității de afaceri „vânzare cu amănuntul”. Veniturile din furnizarea liniilor închiriate la nivelul rețelei de transport vor fi înregistrate direct în cadrul unității de afaceri „rețea de transport”, în cazul liniilor închiriate furnizate pe piața de gros, respectiv în cadrul unității de afaceri „vânzare cu amănuntul”, în cazul liniilor închiriate furnizate pe piața cu amănuntul.

Vânzarea cu amănuntul

Unitatea de afaceri „vânzare cu amănuntul” constă în totalitatea activităților care implică furnizarea de servicii de comunicații electronice către utilizatorii finali. Servicii care pot fi incluse în situațiile financiare ale unității de afaceri „vânzare cu amănuntul” sunt închirierea și conectarea liniilor telefonice, furnizarea liniilor închiriate pe piața cu amănuntul, apelurile (indiferent de tehnologia utilizată), telefoanele publice, serviciul de informații privind abonații, accesul special Internet, serviciile cu valoare adăugată și furnizarea serviciilor TV și servicii de date (servicii și echipamente: set top box-uri, antena de satelit, smart card-uri și modemuri, echipamente terminale CDMA). Situațiile financiare ale unității de afaceri „vânzare cu amănuntul” vor include costurile, veniturile și capitalul angajat asociate furnizării acestor servicii utilizatorilor finali. Costurile alocate unității de afaceri „vânzare cu amănuntul” vor include decontările privind utilizarea resurselor rețelei, precum și costurile de marketing și de facturare asociate furnizării de servicii către utilizatorii finali. Deoarece furnizarea de linii telefonice utilizatorilor finali (conectarea și închirierea

acestora pe bază de abonament) constituie un serviciu furnizat de unitatea de afaceri „vânzare cu amănuntul”, veniturile provenite din conectări și abonamente destinate utilizatorilor finali vor fi înregistrate în situațiile financiare ale unității de afaceri „vânzare cu amănuntul”. În vederea asocierii costurilor cu veniturile corespunzătoare, costul furnizării liniilor telefonice utilizatorilor finali va fi înregistrat în cadrul rețelei de acces și se va deconta ulterior în unitatea de afaceri „vânzare cu amănuntul”.

Alte Activități

Unitatea de afaceri „alte activități” constă în totalitatea activităților care nu sunt cuprinse la pct.1.2.1.-1.2.3. Situațiile financiare vor include costurile, veniturile și capitalul angajat asociate acestor activități. Această unitate de afaceri va cuprinde activități referitoare la producția, vânzarea, închirierea sau întreținerea de echipamente, facturarea utilizatorilor finali realizată în beneficiul altor operatori și alte activități care nu au legătură cu furnizarea de rețele sau de servicii de comunicații electronice.

Sub-unitățile rețelei de transport

Interconectare

Subunitatea de afaceri „interconectare” – totalitatea activităților asociate interconectării în vederea originării, terminării și tranzitului comutat al apelurilor în rețeaua Operatorului. Costurile aferente interconectării cu rețelele de comunicații electronice ale altor operatori, în vederea terminării apelurilor originare în rețeaua Operatorului, vor fi înregistrate în cadrul subunității de afaceri „interconectare”. Situațiile financiare ale acestei subunități de afaceri vor include costurile, veniturile și capitalul angajat pe care activitățile componente le determină.

Linii închiriate segmente terminale cu capacitatea de transmisie de până la și inclusiv 2 Mbps

Subunitatea de afaceri „linii închiriate segmente terminale cu capacitatea de transmisie de până la și inclusiv 2 Mbps- transport” – totalitatea activităților asociate furnizării serviciilor de linii închiriate segmente terminale cu capacitatea de transmisie de până la și inclusiv 2 Mbps aferente rețelei de transport. Situațiile financiare aferente acestei subunități de afaceri includ costurile, veniturile și capitalul angajat pe care activitățile componente le determină. Veniturile înregistrate în cadrul acestei subunități de afaceri vor fi compuse din decontări cu vânzarea cu amănuntul, pentru liniile închiriate segmente terminale cu capacitatea de transmisie de până la și inclusiv 2 Mbps la nivelul rețelei de transport furnizate pe piața cu amănuntul și, respectiv, din venituri provenite din furnizarea, pe piața de gros, a liniilor închiriate segmente terminale cu capacitatea de transmisie de până la și inclusiv 2 Mbps la nivelul rețelei de transport, direct către alți operatori.

Alte activități ale rețelei de transport

Subunitatea de afaceri „alte activități ale rețelei de transport” – celelalte activități aferente rețelei de transport, inclusiv serviciile de linii închiriate cu capacitatea de transmisie de peste 2 Mbps, serviciile de linii închiriate segmente de trunchi cu capacitatea de până la 2Mbps și activitățile asociate furnizării serviciilor de transmisiuni de date. Situațiile financiare aferente acestei subunități de afaceri vor include costurile, veniturile și capitalul angajat pe care activitățile componente le determină.